

Tachidino, piattaforma online per il potenziamento in remoto delle abilità di lettura e scrittura

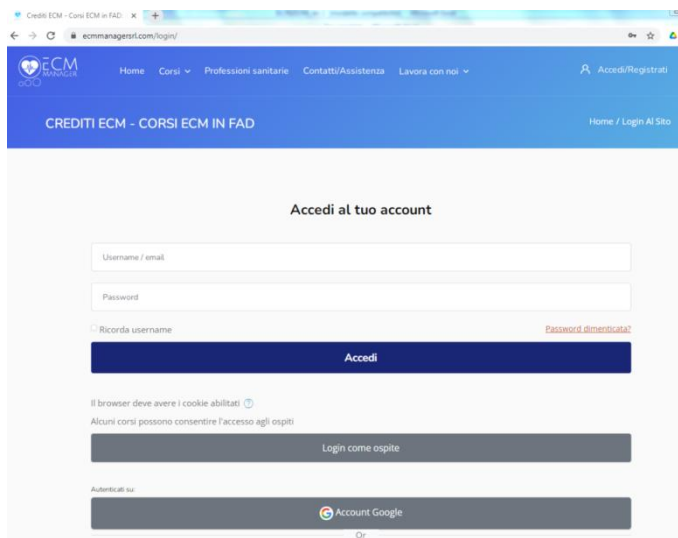
IRCCS "E. Medea" - Associazione La Nostra Famiglia - Bosisio Parini (LC)

Link al corso : <https://www.ecmanagersrl.com/course/view.php?id=273>

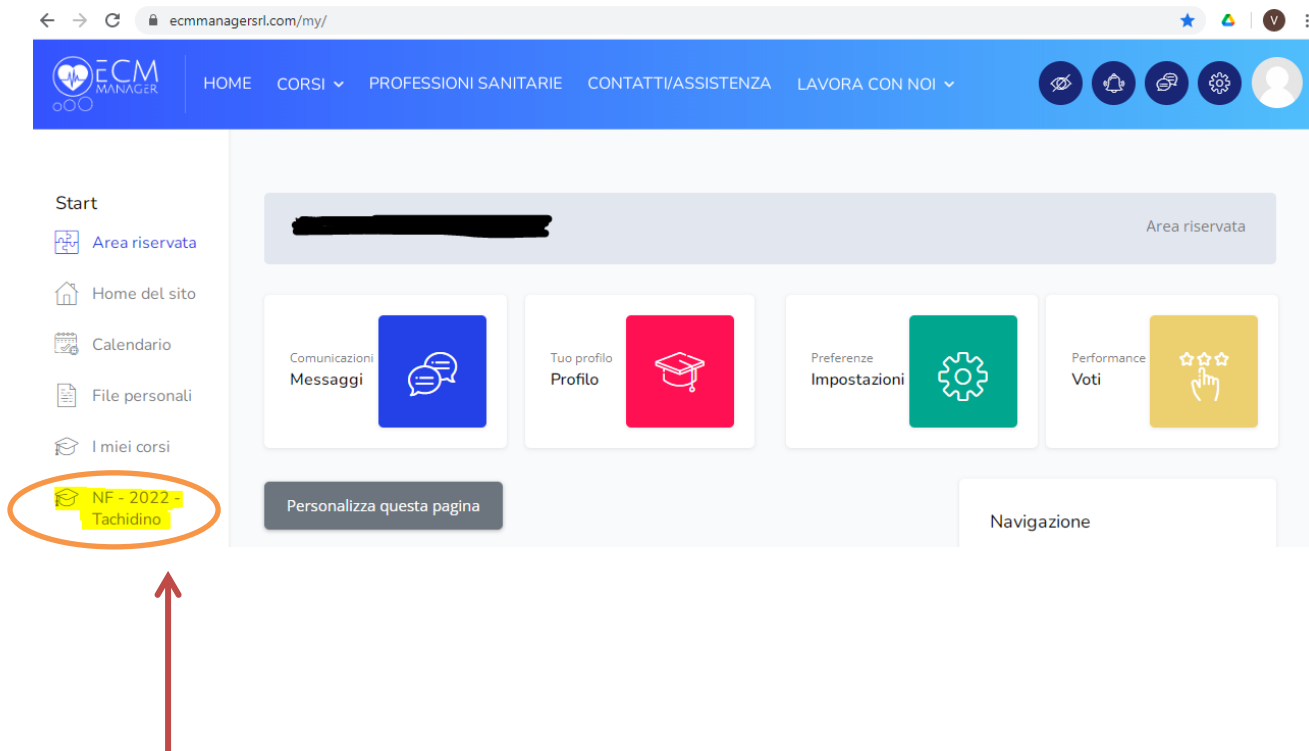
MODALITA' DI ISCRIZIONE E ACCESSO AL CORSO TACHIDINO

Di seguito i passaggi per iscriversi al corso TACHIDINO:

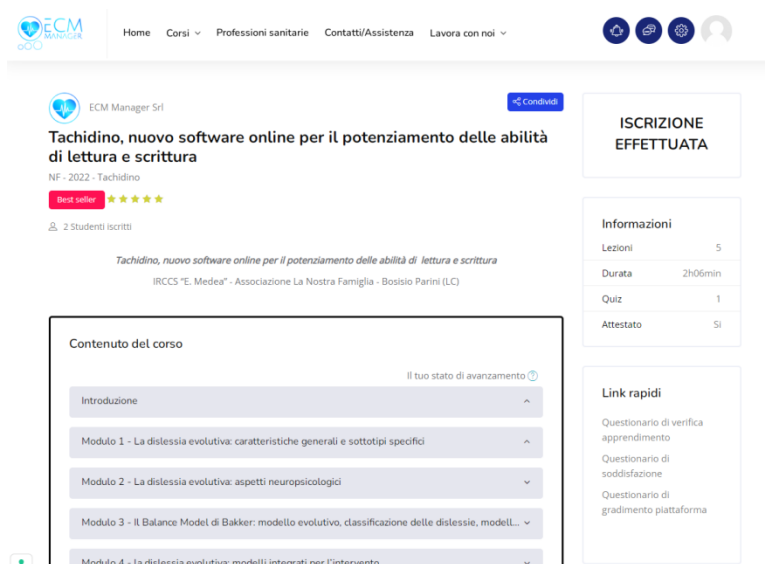
1. EFFETTUARE BONIFICO DI € 183,00 DA APPOGGIARE SU
IT 70 K 06230 51272 000047116814
Credit-Agricole - Filiale Erba (Co)
Intestato a Associazione La Nostra Famiglia
CAUSALE: Iscrizione corso Tachidino – NOME E COGNOME
2. Inviare copia della contabile (in cui sia identificabile codice CRO o TRN) all'indirizzo:
formazione@lanostrafamiglia.it
Specificando i seguenti informazioni:
Oggetto email: ISCRIZIONE TACHIDINO – COGNOME E NOME
COGNOME
NOME
CODICE FISCALE
DATA DI NASCITA
COMUNE DI NASCITA
PROVINCIA DI NASCITA
INDIRIZZO DI FATTURAZIONE
EMAIL
3. Riceverete sulla email indicata la conferma di attivazione con le credenziali per accedere al corso che corrisponderanno a:
Username/email: il proprio codice fiscale con tutte lettere minuscole
Password: il proprio nomecognome con tutte le lettere minuscole, senza spazi e accenti
4. Collegarsi al sito <https://www.ecmanagersrl.com/login/> ed accedere :



5. Accederete alla vostra area riservata dove troverete, nella sezione sulla sinistra, il corso "Tachidino"



6. Cliccando sul corso vi mostrerà la seguente schermata.



Dal menù a tendina potrete navigare fra i contenuti del corso disponibili alla visualizzazione.

Eeguire i moduli nell'ordine da 1 a 5.

Esaminare il materiale e completare il modulo con il test.

Non si può passare al modulo successivo senza aver concluso il test di verifica di apprendimento del modulo in corso.

Il corso si conclude compilando il questionario di customer satisfaction.

Scaricare attestato

BUONA FORMAZIONE!!!